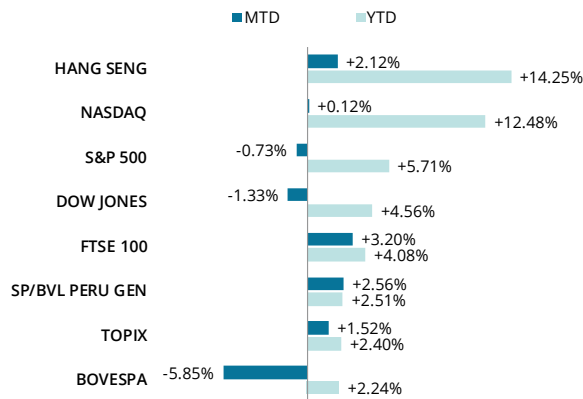




Viernes 19 de mayo del 2017

S&P 500 F +0.68%	BOVESPA F +3.18%	FTSE 100 +0.42%	DAX +0.37%	HANG SENG +0.15%	TOPIX +0.30%
2,379.50 +16.00	63,455.00 +1,955.00	7,467.53 +31.11	12,636.17 +46.11	25,174.87 +38.35	1,559.73 +4.72
9:41 AM	9:37 AM	9:37 AM	9:36 AM	3:08 AM	1:00 AM

RENDIMIENTO COMPARADO - ÍNDICES



RESUMEN DE MERCADO

- » Durante la noche, el índice MSCI Asia-Pacific subió un 0,2% , con el índice japonés Topix subiendo un 0,3%, y las acciones de Indonesia se elevaron cuando S & P Global Ratings elevó al país a un grado de inversión. En Europa, el índice Stoxx 600 también fue más alto, ganando un 0,6% a las 5:48 am hora del este de EEUU. Los futuros de S & P 500 apuntaban a una ganancia en el mercado abierto.
- » La Bolsa de Valores de Lima (BVL) bajo el día jueves en su índice más representativo (SP/BVL PERU GENERAL) en -1.32%, los sectores que más bajaron fueron el Sector Minero en -2.05%, el Sector Construcción en -1.75% y el Sector Industrial en -1.52%. resaltando que el único sector que se mantuvo plano fue el Sector Juniors con 0.00% y no hubo sectores al alza, asimismo los valores que más bajaron fueron EWZ con -14.58%, MOROCO1 con -8.99% y GRAMONC1 con -6.47%, por el lado de las que más subieron se encuentran SNJUANI1 con +14.95%, BACKUBC1 con +4.73% y BACKUSI1 con +17.50%, finalmente el valor más negociado fue SNJUANC1 con PEN17.2MM.
- » Los principales indicadores de Estados Unidos cerraron el miércoles al alza (S&P500 en +0.37%, Dow30 en +0,37% y Nasdaq en +0.73%), en una sesión que se caracterizó por el avance de los índices después del día en que se sufrió el mayor desplome en el 2017.
- » Con las acciones y los bonos en China bajo presión en medio de la campaña de desapalancamiento del país, los responsables políticos se han dirigido a la fijación diaria de yuanes para evitar que el nerviosismo se propague al mercado de divisas. Los funcionarios han estado guiando la moneda más alto, con la tasa de referencia que viene por encima de las expectativas de los analistas en 25 de los últimos 32 días de negociación. En un esfuerzo por aportar cierta estabilidad al mercado de materias primas, el gobierno ha decidido abrir los intercambios nacionales para permitir que más inversionistas extranjeros intenten ayudar al mayor importador de productos básicos del mundo a convertirse en el mayor productor de precios.

ÍNDICES MUNDO

ÍNDICE	CIERRE	VAR.%(1d)	VAR.%(MTD)	VAR.%(YTD)
SP/BVL PERU GEN	15,958.18	-1.32%	+2.56%	+2.51%
SP/BVL PERU SEL	407.65	-1.65%	+0.98%	+0.32%
EPU	34.24	-1.41%	+2.61%	+4.36%
MSCI MSCI EM LATAM	2,460.96	-9.33%	-5.37%	+5.14%
BOVESPA	61,597.06	-8.80%	-5.85%	+2.24%
COLCAP	1,429.41	-0.59%	+4.37%	+5.90%
IPSA	4,775.07	-1.62%	-0.35%	+15.10%
MERVAL	21,033.96	-2.95%	-0.11%	+24.11%
MEXBOL	48,322.24	-0.87%	-1.91%	+5.87%
DOW JONES	20,663.02	+0.27%	-1.33%	+4.56%
S&P 500	2,365.72	+0.37%	-0.73%	+5.71%
NASDAQ	6,055.13	+0.73%	+0.12%	+12.48%
EUR STOXX 600	389.19	-0.50%	+0.54%	+7.68%
FTSE 100	7,436.42	-0.89%	+3.20%	+4.08%
DAX	12,590.06	-0.33%	+1.22%	+9.66%
CAC 40	5,289.73	-0.53%	+0.43%	+8.79%
SHANGHAI	3,090.14	0.00%	-2.05%	-0.43%
HANG SENG	25,136.52	0.00%	+2.12%	+14.25%
TOPIX	1,555.01	0.00%	+1.52%	+2.40%

* Cierre del día anterior.

TASAS Y RENTA FIJA MUNDO

BONO	MONEDA	PRECIO	YIELD	VAR. YIELD (PBS)
EE.UU. (1 AÑO)	USD	1.06	1.08%	0.00
EE.UU. (5 AÑOS)	USD	100.47	1.78%	0.00
EE.UU. (10 AÑOS)	USD	101.27	2.23%	0.00
EE.UU. (30 AÑOS)	USD	101.91	2.90%	0.00
REINO UNIDO (10 AÑOS)	GBP	131.81	1.06%	-0.30
ALEMANIA (10 AÑOS)	EUR	99.04	0.35%	-0.10
BRASIL (10 AÑOS)	BRL	944.30	11.73%	+171.00
COLOMBIA (10 AÑOS)	COP	107.83	6.35%	+2.00
PERÚ (2 AÑOS)	PEN	110.61	4.29%	-3.00
PERÚ (5 AÑOS)	PEN	101.06	5.00%	-1.50
PERÚ (9 AÑOS)	PEN	119.20	5.52%	-3.90

COMMODITIES

COMMODITY	UNIDAD	CIERRE	VAR. NETA (1d)	VAR.%(YTD)
PETRÓLEO WTI F	USD/brl	50.29	+0.94	+1.90%
GAS NATURAL F	USD/MMBtu	3.26	+0.08	+2.39%
ORO F	USD/ozt	1,252.60	-0.20	-0.02%
PLATA F	USD/ozt	16.74	+0.10	+0.59%
COBRE S	USD/lb	2.56	+0.04	+0.02%
ZINC S	USD/lb	1.19	+0.04	+0.04%
MAÍZ F	cUSD/bu	371.75	+5.75	+1.57%
TRIGO F	cUSD/bu	431.50	+5.75	+1.35%
AZÚCAR F	cUSD/lb	16.31	+0.28	+1.75%

10:39 AM

MONEDAS

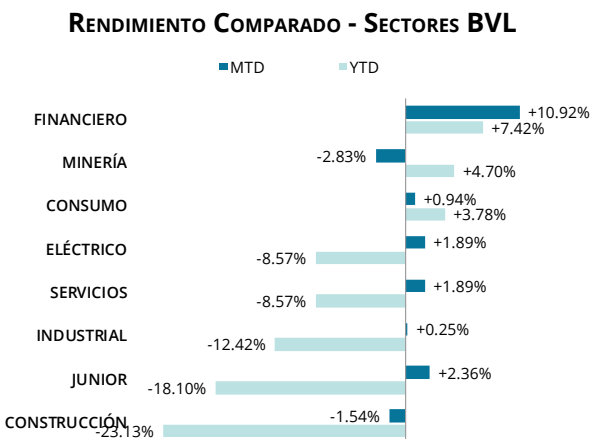
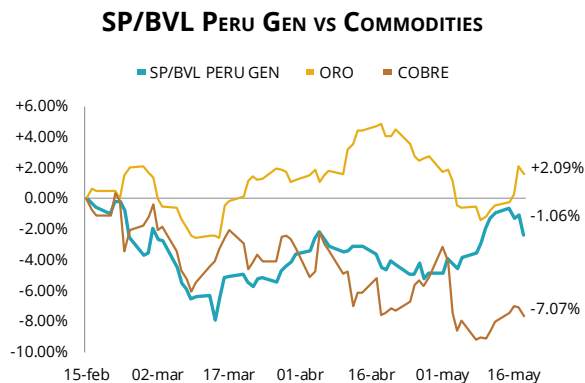
MONEDA	UNIDAD	CIERRE	VAR. NETA (1d)	VAR.%(YTD)
ÍNDICE DÓLAR	DXY	97.2510	-0.6280	-0.64%
EURO	USD/EUR	1.1191	+0.0090	+0.81%
LIBRA	USD/GBP	1.3023	+0.0087	+0.67%
DÓLAR C\$	CAD/USD	1.3558	-0.0043	-0.32%
YEN	JPY/USD	111.5200	+0.0500	+0.04%
REAL	BRL/USD	3.2873	-0.0792	-2.35%
SOL	PEN/USD	3.2650	-0.0099	-0.30%

9:52 AM

Viernes 19 de mayo del 2017

VISIÓN BVL

CALENDARIO ECONÓMICO MUNDO



GANADORAS, PERDEDORAS Y MAYOR VOLÚMEN

ACCIÓN	MONEDA	CIERRE	VOLUMEN	VAR.% (1D)
SNJUANI1	PEN	23.45	5.17K	+14.95%
BACKUBC1	PEN	177.00	0.32K	+4.73%
BACKUSI1	PEN	17.50	1.15K	+2.94%
CASAGRC1	PEN	6.42	21.10K	+1.91%
CORLINI1	PEN	3.25	3.00K	+1.56%
EWZ	USD	34.21	21.20K	-14.58%
MOROCCI1	PEN	1.62	308.09K	-8.99%
GRAMONC1	PEN	1.88	418.74K	-6.47%
C	USD	59.00	0.07K	-5.14%
VOLCABC1	PEN	0.82	2,354.09K	-4.65%
RELAPAC1	PEN	0.25	2,568.22K	-1.58%
VOLCABC1	PEN	0.82	2,354.09K	-4.65%
UNACEMC1	PEN	2.42	1,230.76K	-0.41%
FERREYC1	PEN	1.94	731.22K	-1.02%
ATACOCB1	PEN	0.29	434.01K	-2.69%

	HORA	PAÍS	INDICADOR	ACT.	EST.	ANT.
LUNES 15/5	03:00	EUR	IPC de Italia (Mensual) (Abr)	0,4%	0,3%	0,3%
	06:45	EUR	Declaraciones de Praet, economista jefe del BCE			
	07:30	USD	Índice manufacturero Empire State (May)	-1,00	7,00	-5,20
	14:00	GBP	Discurso de May, primera ministra del Reino Unido			
	15:00	USD	Flujos de capital en productos a largo plazo (Mar)	59,8B	68,3B	53,4B
MARTES 16/5	20:30	AUD	Actas de la reunión de política monetaria del Banco de la Reserva de Australia			
	01:45	EUR	IPC de Francia (Mensual) (Abr)	0,1%	0,1%	0,6%
	03:30	GBP	IPC (Anual) (Abr)	2,7%	2,6%	2,3%
	Aprox.	USD	Informe mensual de la AIE			
	04:00	EUR	Índice ZEW de confianza inversora en Alemania (May)	20,6	22,0	19,5
MIÉRCOLES 17/5	04:00	EUR	PIB en la zona euro (Trimestral) (1T)	0,5%	0,5%	0,5%
	07:30	USD	Permisos de construcción (Abr)	1,229M	1,270M	1,260M
	03:30	GBP	Evolución del desempleo (Abr)	19,4K	7,5K	33,5K
	04:00	EUR	IPC en la zona euro (Anual) (Abr)	1,9%	1,9%	1,9%
	09:30	USD	Inventarios de petróleo crudo de la AIE	-1,753M	-2,360M	-5,247M
JUEVES 18/5	09:30	USD	Inventarios de crudo semanales en Cushing de la AIE	0,035M		-0,438M
	13:00	GBP	Declaraciones de Haldane, economista jefe del BoE			
	18:50	JPY	PIB (Trimestral) (1T)	0,5%	0,4%	0,3%
	03:30	GBP	Ventas minoristas (Mensual) (Abr)	2,3%	1,0%	-1,4%
	07:30	USD	Nuevas peticiones de subsidio por desempleo	232K	240K	236K
VIERNES 19/5	07:30	USD	Índice manufacturero de la Fed de Filadelfia (May)	38,	19,5	22,0
	07:45	EUR	Declaraciones de Lautenschläger, miembro del Consejo de Gobierno del BCE			
	12:00	EUR	Declaraciones de Mario Draghi, presidente del BCE			
	12:15	USD	Declaraciones de Mester, miembro del FOMC			
	01:00	EUR	IPP de Alemania (Mensual) (Abr)	0,4%	0,2%	0,0%
	04:00	EUR	Declaraciones de Praet, economista jefe del BCE			
	07:00	EUR	Declaraciones de Constâncio, vicepresidente del BCE			
	07:30	CAD	Ventas minoristas subyacentes (Mensual) (Mar)	-0,2%	0,2%	-0,1%
	08:15	USD	Declaraciones de Bullard, miembro del FOMC			
	12:00	USD	Número de plataformas petrolíferas, Baker Hughes			712

ENTREGA DE DERECHOS BVL

VALOR	DERECHOS	CONCEPTO Y EJERCICIO	F. DE CORTE	F. DE ENTREGA
SHOUGE1	S/ 0.1334 Efe.	DU 2016	4/25/2017	5/17/2017
SHPC1	S/ 0.2077 Efe.	DU 2016	4/25/2017	5/17/2017
ENDISPC1	S/ 0.0198 Efe.	DU A cta. 2017	5/5/2017	5/18/2017
EGEPIBC1	S/ 0.154 Efe.	DU A cta. 2017	5/10/2017	5/18/2017
ENGEPEC1	S/ 0.0269 Efe.	DU A cta. 2017	5/10/2017	5/18/2017
DUNENC1	S/ 0.2518 Efe.	DU Res Acum 2014	5/12/2017	5/19/2017
-	-	-	-	-
-	-	-	-	-
-	-	-	-	-
-	-	-	-	-
-	-	-	-	-

AADA = Amortización de acciones con dev. Aportes; AV = Ajuste - Variación; CU = Capitalización de utilidades; DA = Dividendo en acciones; DU = Distribución de utilidades; O = Otros; HI = Hecho de importancia.



Viernes 19 de mayo del 2017

Equipo de Research

equipo.research@indsab.com.pe
T: (+51 1) 625 4900



Web: indsab.com.pe

Café Bursátil: indsab.com.pe/blog-cafe-bursatil



DECLARACIÓN DE RESPONSABILIDAD

Este material ha sido preparado y/o emitido por Inversión y Desarrollo SAB. El documento se ha elaborado únicamente con fines informativos y no debe considerarse como una oferta de venta o solicitud de compra de las acciones u otros instrumentos mencionados en él. Las opiniones expresadas en el presente documento son válidas a la fecha de su publicación y están sujetas a cambios sin previo aviso. Inversión y Desarrollo SAB no garantiza actualizaciones del análisis ante cambios en la información o circunstancias del mercado. La información contenida en este boletín ha sido obtenida de fuentes consideradas como confiables; sin embargo, no se garantiza que esta sea exacta y completa.

Antes de realizar cualquier transacción de valores, los inversionistas deberán informarse sobre las condiciones de la operación, así como de los derechos, riesgos y responsabilidades implícitos en ella, por lo cual Inversión y Desarrollo SAB no asume responsabilidad alguna, ya sea directa o indirectamente, derivada del uso de la información y/o comentarios contenidos en este reporte. Ninguna parte del presente documento debe reproducirse sin el permiso de Inversión y Desarrollo SAB.